

Reed-Technik

Kategorie

In den Produkten suchen nach:



MS-226M-3

- Schaltleistung max. 10 W
- Schaltspannung max. 200 VDC / 140 VAC
- Schaltstrom max. 1 A
- Justierbarer Schalterpunkt


Kontaktform:

A

Ansprecherregungsbereich:

10 - 25 AW

» [Mehr zum Produkt MS-226M-3](#)

 [ms226m3_ds_d_1.5.pdf \(112,0 KiB\)](#)



MS-228-3

- Schaltleistung max. 10 W
- Schaltspannung max. 200 VDC / 140 VAC
- Schaltstrom max. 1 A


Kontaktform:

A

Ansprecherregungsbereich:

10 - 25 AW

» [Mehr zum Produkt MS-228-3](#)

 [ms2283_ds_d_1.7.pdf \(107,2 KiB\)](#)



MS-228-4

- Schaltleistung max. 5 W
- Schaltspannung max. 175 VDC / 120 VAC
- Schaltstrom max. 0,25 A


Kontaktform:

C

Ansprecherregungsbereich:

10 - 30 AW

» [Mehr zum Produkt MS-228-4](#)

 [ms2284 ds d 1.5.pdf \(108,9 KiB\)](#)



MS-228-5

- Schaltleistung max. 10 W
- Schaltspannung max. 200 VDC / 260 VAC
- Schaltstrom max. 0,3 A


Kontaktform:

A

Ansprecherregungsbereich:

15 - 30 AW

» [Mehr zum Produkt MS-228-5](#)

 [ms2285_ds_d_1.4.pdf \(230,4 KiB\)](#)



MS-228-6

- Schaltleistung max. 50 W
- Schaltspannung max. 200 VDC / 250 VAC
- Schaltstrom max. 1,5 A


Kontaktform:

A

Ansprecherregungsbereich:

25 - 40 AW

» [Mehr zum Produkt MS-228-6](#)

 [ms2286_ds_d_1.2.pdf \(230,4 KiB\)](#)



MS-228-7

- Schaltleistung max. 5 W
- Schaltspannung max. 175 VDC / 120 VAC
- Schaltstrom max. 0,25 A


Kontaktform:

B

Ansprecherregungsbereich:

15 - 30 AW

» [Mehr zum Produkt MS-228-7](#)

 [ms2287_ds_d_1.1.pdf \(106,6 KiB\)](#)



MS-228M-3

- Schaltleistung max. 10 W
- Schaltspannung max. 200 VDC / 140 VAC
- Schaltstrom max. 1 A
- Justierbarer Schalterpunkt


Kontaktform:

A

Ansprecherregungsbereich:

10 - 25 AW

» [Mehr zum Produkt MS-228M-3](#)

 [ms228m3_ds_d_1.2.pdf \(100,9 KiB\)](#)



MS-228M-6

- Schaltleistung max. 50 W
- Schaltspannung max. 200 VDC / 250 VAC
- Schaltstrom max. 1,5 A
- Justierbarer Schalterpunkt


Kontaktform:

A

Ansprecherregungsbereich:

25 - 40 AW

» [Mehr zum Produkt MS-228M-6](#)

 [ms228m6_ds_d_1.1.pdf \(150,5 KiB\)](#)



MS-2431-3

- Schaltleistung max. 10 W
- Schaltspannung max. 200 VDC / 140 VAC
- Schaltstrom max. 1 A


Kontaktform:

A

Ansprecherregungsbereich:

10 - 25 AW

» [Mehr zum Produkt MS-2431-3](#)

 [ms24313_ds_d_1.0.pdf \(102,0 KiB\)](#)



MS-2431-4

- Schaltleistung max. 3 W
- Schaltspannung max. 30 VDC / 30 VAC
- Schaltstrom max. 0,2 A


Kontaktform:

C

Ansprecherregungsbereich:

10 - 30 AW

» [Mehr zum Produkt MS-2431-4](#)

 [ms24314_ds_d_1.0.pdf \(104,6 KiB\)](#)



MS-2431-7

- Schaltleistung max. 3 W
- Schaltspannung max. 30 VDC / 30 VAC
- Schaltstrom max. 0,2 A

Kontaktform:

B

Ansprecherregungsbereich:

10 - 30 AW

» [Mehr zum Produkt MS-2431-7](#)

 [ms24317_ds_d_1.0.pdf \(51,5 KiB\)](#)



MS-313-3

- Schaltleistung max. 10 W
- Schaltspannung max. 150 VDC / 120 VAC
- Schaltstrom max. 0,5 A


Kontaktform:

A

Ansprecherregungsbereich:

10 - 20 AW

» [Mehr zum Produkt MS-313-3](#)

 [ms313r3_ds_d_1.0.pdf \(105,7 KiB\)](#)

- [Anfang](#)
- [Zurück](#)
- [4](#)
- [5](#)
- [6](#)
- **7**
- [8](#)
- [9](#)
- [10](#)
- [Vorwärts](#)
- [Ende](#)