

# Reed-Technik

Kategorie

In den Produkten suchen nach:

[MS-216-7](#)



- Schaltleistung max. 5 W
- Schaltspannung max. 175 VDC / 120 VAC
- Schaltstrom max. 0.25 A


Kontaktform:

B

Ansprecherregungsbereich:

15 - 30 AW

» [Mehr zum Produkt MS-216-7](#)

 [ms2167\\_ds\\_d\\_1.1.pdf \(109,7 KiB\)](#)

## [MS-216E](#)



- Schaltleistung max. 10 W
- Schaltspannung max. 200 VDC / 140 VAC
- Schaltstrom max. 1,0 A

Kontaktform:

A

Ansprecherregungsbereich:

10 - 15 AW

» [Mehr zum Produkt MS-216E](#)



[ms216e\\_ds\\_e\\_1.0.pdf \(114,6 KiB\)](#)

## [MS-217-3](#)



- Schaltleistung max. 10 W
- Schaltspannung max. 200 VDC / 140 VAC
- Schaltstrom max. 1 A


Kontaktform:

A

Ansprecherregungsbereich:

15 - 30 AW

» [Mehr zum Produkt MS-217-3](#)

 [ms2173\\_ds\\_d\\_1.2.pdf \(105,7 KiB\)](#)

## [MS-217-4](#)



- Schaltleistung max. 5 W
- Schaltspannung max. 175 VDC / 120 VAC
- Schaltstrom max. 0,25 A


Kontaktform:

C

Ansprecherregungsbereich:

15 - 30 AW

» [Mehr zum Produkt MS-217-4](#)

 [ms2174 ds d 1.2 1.pdf \(236,2 KiB\)](#)

## [MS-217-5](#)



- Schaltleistung max. 10 W
- Schaltspannung max. 200 VDC / 260 VAC
- Schaltstrom max. 0,3 A


Kontaktform:

A

Ansprecherregungsbereich:

15 - 30 AW

» [Mehr zum Produkt MS-217-5](#)

 [ms2175\\_ds\\_d\\_1.2.pdf \(314,5 KiB\)](#)

## MS-217-6



- Schaltleistung max. 50 W
- Schaltspannung max. 200 VDC / 250 VAC
- Schaltstrom max. 1,5 A


Kontaktform:

A

Ansprecherregungsbereich:

25 - 40 AW

» [Mehr zum Produkt MS-217-6](#)

 [ms2176 ds d 1.2.pdf \(314,7 KiB\)](#)

## [MS-217-7](#)



- Schaltleistung max. 5 W
- Schaltspannung max. 175 VDC / 120 VAC
- Schaltstrom max. 0.25 A


Kontaktform:

B

Ansprecherregungsbereich:

15 - 30 AW

» [Mehr zum Produkt MS-217-7](#)

 [ms2177 ds d 1.1.pdf \(105,2 KiB\)](#)

## [MS-2210M-3](#)



- Schaltleistung max. 10 W
- Schaltspannung max. 200 VDC / 140 VAC
- Schaltstrom max. 1 A
- Justierbarer Schaltpunkt

Kontaktform:


A

Ansprecherregungsbereich:

10 - 25 AW

» [Mehr zum Produkt MS-2210M-3](#)



 [ms2210m3 ds d 1.2.pdf \(102,3 KiB\)](#)

## MS-2210M-6



- Schaltleistung max. 50 W
- Schaltspannung max. 200 VDC / 250 VAC
- Schaltstrom max. 1,5 A
- Justierbarer Schalterpunkt

Kontaktform:

A

Ansprecherregungsbereich:

25 - 40 AW

» [Mehr zum Produkt MS-2210M-6](#)

## MS-2212M-3



- Schaltleistung max. 10 W
- Schaltspannung max. 200 VDC / 140 VAC
- Schaltstrom max. 1 A
- Justierbarer Schalterpunkt

Kontaktform:

A

Ansprecherregungsbereich:

10 - 25 AW

» [Mehr zum Produkt MS-2212M-3](#)

## MS-2212M-6



- Schaltleistung max. 50 W
- Schaltspannung max. 200 VDC / 250 VAC
- Schaltstrom max. 1,5 A
- Justierbarer Schaltpunkt

Kontaktform:

A

Ansprecherregungsbereich:

25 - 40 AW

» [Mehr zum Produkt MS-2212M-6](#)

## MS-225



- Schaltleistung max. 10 W
- Schaltspannung max. 180 VDC / 130 VAC
- Schaltstrom max. 1 A


Kontaktform:

A

Ansprecherregungsbereich:

10 - 25 AW

» [Mehr zum Produkt MS-225](#)

 [ms2253\\_ds\\_d\\_2.2.pdf \(221,0 KiB\)](#)

- [Anfang](#)
- [Zurück](#)
- [3](#)
- [4](#)
- [5](#)
- **6**
- [7](#)
- [8](#)
- [9](#)
- [Vorwärts](#)
- [Ende](#)