

# Reed-Technik

Kategorie

In den Produkten suchen nach:

[MS-209](#)



- Schaltleistung max. 10 W
- Schaltspannung max. 150 VDC / 120 VAC
- Schaltstrom max. 0.5 A


Kontaktform:

A

Ansprecherregungsbereich:

10 - 20 AW

» [Mehr zum Produkt MS-209](#)

 [ms2093\\_ds\\_d\\_1.1.pdf \(107,2 KiB\)](#)

## [MS-210](#)



- Schaltleistung max. 10 W
- Schaltspannung max. 150 VDC / 120 VAC
- Schaltstrom max. 0.5 A

Kontaktform:

A

Ansprecherregungsbereich:

10 - 20 AW

» [Mehr zum Produkt MS-210](#)



[ms2103\\_ds\\_d\\_1.1.pdf \(105,5 KiB\)](#)

## [MS-211](#)



- Schaltleistung max. 10 W
- Schaltspannung max. 150 VDC / 120 VAC
- Schaltstrom max. 0.5 A


Kontaktform:

A

Ansprecherregungsbereich:

10 - 20 AW

» [Mehr zum Produkt MS-211](#)

 [ms2113\\_ds\\_d\\_1.4.pdf \(104,0 KiB\)](#)

## MS-213



- Schaltleistung max. 10 W
- Schaltspannung max. 180 VDC / 130 VAC
- Schaltstrom max. 0.7 A


Kontaktform:

A

Ansprecherregungsbereich:

10 - 25 AW

» [Mehr zum Produkt MS-213](#)

 [ms2133 ds d 1.2.pdf \(177,6 KiB\)](#)

## [MS-214](#)



- Schaltleistung max. 10 W
- Schaltspannung max. 180 VDC / 130 VAC
- Schaltstrom max. 0.7 A


Kontaktform:

A

Ansprecherregungsbereich:

10 - 25 AW

» [Mehr zum Produkt MS-214](#)

 [ms2143\\_ds\\_d\\_2.3.pdf \(303,3 KiB\)](#)

## MS-215-3



- Schaltleistung max. 10 W
- Schaltspannung max. 200 VDC / 140 VAC
- Schaltstrom max. 1 A


Kontaktform:

A

Ansprecherregungsbereich:

15 - 30 AW

» [Mehr zum Produkt MS-215-3](#)

 [ms2153 ds d 1.2.pdf \(109,3 KiB\)](#)

## [MS-215-4](#)



- Schaltleistung max. 5 W
- Schaltspannung max. 175 VDC / 120 VAC
- Schaltstrom max. 0,25 A


Kontaktform:

C

Ansprecherregungsbereich:

15 - 30 AW

» [Mehr zum Produkt MS-215-4](#)

 [ms2154 ds d 1.1.pdf \(228,8 KiB\)](#)

## [MS-215-5](#)



- Schaltleistung max. 10 W
- Schaltspannung max. 200 VDC / 260 VAC
- Schaltstrom max. 0,3 A

Kontaktform:

A

Ansprecherregungsbereich:

15 - 30 AW

» [Mehr zum Produkt MS-215-5](#)



## MS-215-7



- Schaltleistung max. 5 W
- Schaltspannung max. 175 VDC / 120 VAC
- Schaltstrom max. 0.25 A

Kontaktform:

B

Ansprecherregungsbereich:

15 - 30 AW

» [Mehr zum Produkt MS-215-7](#)

## MS-216-3



- Schaltleistung max. 10 W
- Schaltspannung max. 200 VDC / 140 VAC
- Schaltstrom max. 1 A


Kontaktform:

A

Ansprecherregungsbereich:

15 - 30 AW

» [Mehr zum Produkt MS-216-3](#)

 [ms2163\\_ds\\_d\\_2.3.pdf \(91,2 KiB\)](#)

## MS-216-4



- Schaltleistung max. 5 W
- Schaltspannung max. 175 VDC / 120 VAC
- Schaltstrom max. 0,25 A

Kontaktform:

C

Ansprecherregungsbereich:

15 - 30 AW

» [Mehr zum Produkt MS-216-4](#)

 [ms2164\\_ds\\_d\\_1.4.pdf \(235,3 KiB\)](#)

## [MS-216-5](#)



- Schaltleistung max. 10 W
- Schaltspannung max. 200 VDC / 260 VAC
- Schaltstrom max. 0,3 A


Kontaktform:

A

Ansprecherregungsbereich:

15 - 30 AW

» [Mehr zum Produkt MS-216-5](#)

 [ms2165\\_ds\\_d\\_1.2.pdf \(237.6 KiB\)](#)

- [Anfang](#)
- [Zurück](#)
- [2](#)
- [3](#)
- [4](#)
- **5**
- [6](#)
- [7](#)
- [8](#)
- [Vorwärts](#)
- [Ende](#)